



Excellent
Line

Datenblatt DesignStele Alpha für NEXO

Die Excellent Line bietet die perfekte Balance zwischen puristischem Design und funktionaler Technik für ein erstklassiges Raumambiente.

Die Excellent Line Alpha für NEXO wurde speziell für ausgewählte Veranstaltungstechnik entwickelt und ist somit die perfekte Ergänzung für NEXO Lautsprechersysteme.



Anwendung

Indoor-Stativ für
NEXO Lautsprecher



Baubare Höhen

NEXO STM/M Serie
min. 150 cm | max. 270 cm
NEXO PS Serie
min. 170 cm | max. 290 cm
NEXO ID Serie
min. 180 cm | max. 300 cm



Adapterköpfe

Adapterköpfe für NEXO
Serien STM/M, PS, ID



Bodenplatten

BP1000, BP800 und BP650
mit dezentraler Aufnahme

Elemente für NEXO



Adapterköpfe

NEXO STM/M Adapterkopf | 17 kg
NEXO PS Adapterkopf | 13 kg
NEXO ID Adapterkopf | 4,4 kg

Verlängerungen

10 x 10 cm Quadratrohr
100 cm | 6,4 kg
80 cm | 5,4 kg
60 cm | 4,4 kg
5 x 5 cm Quadratrohr
(nur für NEXO ID)
100 cm | 2,3 kg
80 cm | 2 kg
60 cm | 1,6 kg

Bodenplatten

BP1000 | 61 kg
BP800 | 35 kg
BP650 | 20 kg



Bodenplatte BP1000

Farbe: RAL 9005


Die Bodenplatte BP1000 wird bei großen Bässen verwendet, z. B. NEXO S118, NEXO MSUB15 oder NEXO LS18. Die BP1000 wird für die Linesources der NEXO STM und M Serie empfohlen. Sie funktioniert auch sehr gut mit dem NEXO PS Adapterkopf.



Bodenplatte BP800

Farbe: RAL 9005

Die Bodenplatte BP800 ist für die Bässe NEXO LS600 oder NEXO LS400 und den NEXO PS Adapterkopf vorgesehen. Sie kann auch mit dem NEXO M6 System bei Verwendung des NEXO STM/M Adapterkopfes verwendet werden.



Bodenplatte BP650

Farbe: RAL 9005


Für die NEXO ID Familie wurde die BP650 entwickelt. Die Aufnahme der BP650 ist für ein 5 x 5 cm Quadratrohr ausgelegt. Dieses kleinere Quadratrohr passt optisch sehr gut zur NEXO ID Serie. Die Bodenplatte kann die Bässe NEXO ID S210 (stehend), NEXO ID S110, NEXO LS600 (stehend) und NEXO LS400 aufnehmen.





NEXO STM/M Serien

Kompatibilität




Alle NEXO STM/M Lautsprecher werden mit der Bodenplatte BP1000 verwendet und können mit passenden Bässen kombiniert werden.

Adapterkopf

für NEXO STM/M Serien

Farbe: RAL 7035



Auf dem NEXO STM/M Adapterkopf wird je nach Anwendung eine Aufnahme für NEXO STM M46/M28, NEXO M10 oder NEXO M6 befestigt. Die maximale Belastung des NEXO STM/M Adapterkopfes beträgt 240 kg, dies entspricht dem Gewicht von vier NEXO M46 Lautsprechern. Die gesamt zulässige Bauhöhe beträgt 4 m inkl. Lautsprecher. Der unterste Lautsprecher kann negativ oder positiv geneigt werden.

NEXO PS Serien

Kompatibilität

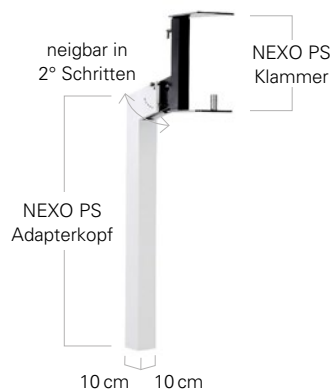


Alle NEXO PS Lautsprecher werden mit der Bodenplatte BP1000 oder BP800 verwendet und können mit passenden Bässen kombiniert werden.

Adapterkopf

für NEXO PS Serien

Farbe: RAL 7035



Der NEXO PS Adapterkopf kann eine NEXO PS8, NEXO PS10, NEXO PS15 oder eine NEXO S12 stehend aufnehmen. Die NEXO PS Klammer ist aus der Sicht des Publikums fast nicht zu erkennen, da sie den Lautsprecher von hinten umgreift. Die NEXO PS Klammer ist in 2° Schritten bis zu 80° neigbar.

In kleinen Räumen wird die Verortung eines Front- oder Sidefills manchmal eine nahezu unlösbare Aufgabe. Die NEXO PS Klammer hat für die Aufnahme einer NEXO ID24 eine Bohrung für den IDT-QRA Träger. So kann eine NEXO ID24 unterhalb der NEXO PS Klammer befestigt und horizontal bzw. vertikal ausgerichtet werden. Die Zuleitung der NEXO ID24 läuft parallel zum Hauptsystem innerhalb des Quadratrohres.



Datenblatt DesignStele Alpha für NEXO

NEXO ID Serien Kompatibilität



Top
NEXO ID24

Bässe
NEXO ID S210 stehend, NEXO ID S110, NEXO LS600 stehend, NEXO LS400. Der NEXO ID Adapterkopf kann nur mit der Bodenplatte BP650 verwendet werden.

Adapterkopf für NEXO ID Serien


Farbe: RAL 7035



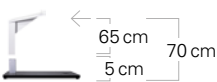
Der NEXO ID Adapterkopf ist mit seinen 5x5 cm schlanker als der NEXO STM/M oder NEXO PS Adapterkopf und bietet so ein elegantes Verhältnis zwischen Box und Stativrohr. Ein NL4 Lautsprecherkabel lässt sich innerhalb des Quadratrohres verlegen. Der Lautsprecher lässt sich negativ und positiv neigen. Der Drehmechanismus wird dann von einem weißen Cover verdeckt. Die NEXO ID24 Box wird mit einer M10 Schraube befestigt.

Verlängerungen für NEXO ID Serien

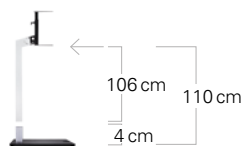
Farbe: RAL 7035



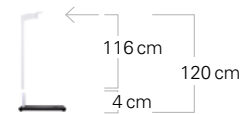
Baubare Höhen



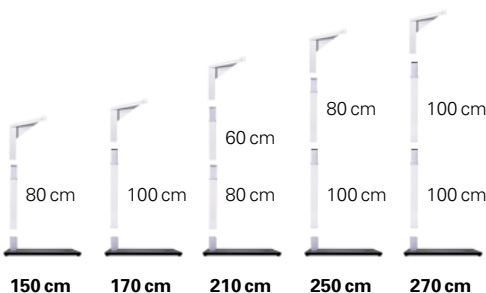
Bodenplatte und Aufnahme
für NEXO STM/M Serien



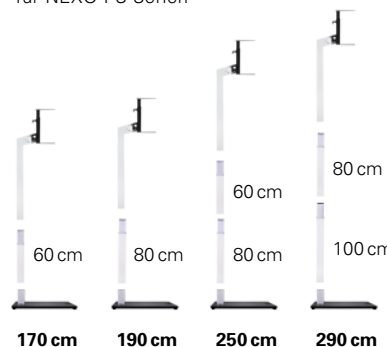
Bodenplatte und Aufnahme
für NEXO PS Serien



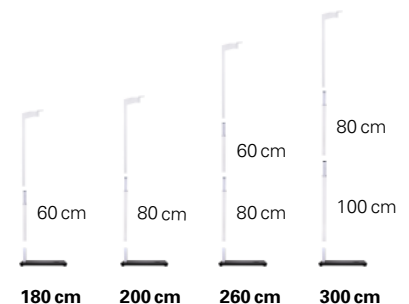
Bodenplatte und Aufnahme
für NEXO ID Serien



NEXO STM/M Serien



NEXO PS Serien



NEXO ID Serien



Ausschreibungstext

Hochwertiges Stativ für
NEXO STM/M/PS Serien

**Das hochwertige Aluminiumstativ wird aus mehreren 10x10cm Quadrat-
rohren in den Längen 60cm, 80cm und 100cm zusammengesetzt und mit
einem angepassten NEXO Adapterkopf für NEXO STM oder NEXO PS Serien
abgeschlossen.**

Das jeweils unterste line source Element kann positiv oder negativ geneigt werden. Die NEXO PS Klammer kann ebenso positiv und negativ geneigt werden. Das Stativ kann auf eine maximale Höhe von 4m, inkl. Lautsprecher, gebaut werden. Die maximale Belastung des NEXO STM/M Adapterkopfes beträgt 240kg. Die Bodenplatte besteht aus der massiven Aluminiumplatte BP1000, 100cmx75cmx3cm (plus 2cm Gummifuß) mit Aufnahme für die Quadratrohre. Zur Verankerung auf Messeböden sind acht Bohrungen für M8 Senkschrauben vorhanden. Die Quadratrohre sind innen hohl und werden zur Kabelführung verwendet. Durch Kombination der Quadratrohre lassen sich verschiedene Höhen erzielen. Die Quadratrohre und die Kopfeinheiten sind in der RAL Farbe 7035 pulverbeschichtet, die Bodenplatte hat die RAL Farbe 9005. Alle Elemente des Stativs sind mit Gewinden oder Bohrungen ausgestattet um einen elektrischen Potentialausgleich durchzuführen.

Das Stativset hat folgenden Inhalt:

- 1x Bodenplatte BP1000, 100cmx75cmx3cm, RAL 9005
- 2x Quadratrohr 10x10cm, 100cm, RAL 7035
- 1x Quadratrohr 10x10cm, 80cm, RAL 7035
- 1x Quadratrohr 10x10cm, 60cm, RAL 7035
- 1x Kopfstück für NEXO STM/M Lautsprecher, RAL 7035
- 1x Aufnahmeträger für NEXO STM M46/M28
- 1x Aufnahmeträger für NEXO M6
- 1x Aufnahmeträger für NEXO M10
- 1x Aufnahmeträger für NEXO PS Serie
- 1x Kopfstück für NEXO PS Lautsprecher, RAL 9005

Fabrikat

H.O.F. ALUTEC

Typ

Excellent Line

Alpha für NEXO STM/M/PS

Hochwertiges Stativ für
NEXO ID Serien

**Das hochwertige Aluminiumstativ wird aus mehreren 5x5cm Quadrat-
rohren in den Längen 60cm, 80cm und 100cm zusammengesetzt und mit
einem angepassten NEXO Adapterkopf für NEXO ID Serien abgeschlossen.**

Der Lautsprecher kann negativ und positiv geneigt werden. Das Stativ kann auf eine maximale Höhe von 3m inkl. Lautsprecher gebaut werden. Die Bodenplatte besteht aus der massiven Aluminiumplatte BP650, 65cmx55cmx1cm (plus 2cm Gummifuß) mit Aufnahme für die Quadratrohre. Zur Verankerung auf Messeböden sind vier Bohrungen für M8 Senkschrauben vorhanden. Die Quadratrohre sind innen hohl und werden zur Kabelführung verwendet. Durch Kombination der Quadratrohre lassen sich verschiedene Höhen erzielen. Die Quadratrohre und die Kopfeinheiten sind in der RAL Farbe 7035 pulverbeschichtet, die Bodenplatte hat die RAL Farbe 9005. Alle Elemente des Stativs sind mit Gewinden oder Bohrungen ausgestattet um einen elektrischen Potentialausgleich durchzuführen.

Das Stativset hat folgenden Inhalt:

- 1x Bodenplatte BP650, 65cmx55cmx1cm, RAL 9005
- 2x Quadratrohr 5x5cm, 100cm, RAL 7035
- 1x Quadratrohr 5x5cm, 80cm, RAL 7035
- 1x Quadratrohr 5x5cm, 60cm, RAL 7035
- 1x Kopfstück für NEXO ID Serie, RAL 7035

Fabrikat

H.O.F. ALUTEC

Typ

Excellent Line

Alpha für NEXO ID

Produktion



H.O.F. ALUTEC Metallverarbeitungs GmbH & Co. KG

Brookstrasse 8 | D-49497 Mettingen | Telefon +49 (0) 54 52 – 97 33 10 | Fax +49 (0) 54 52 – 97 33 19 | sales@h-of.de